




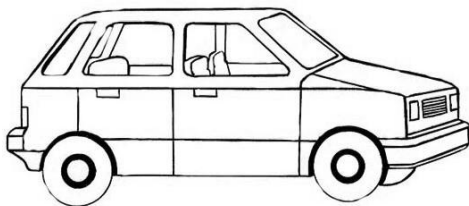

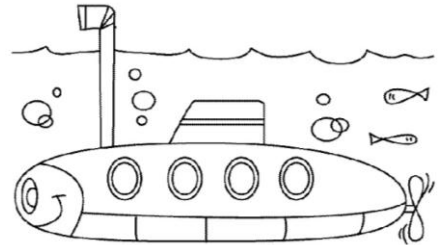
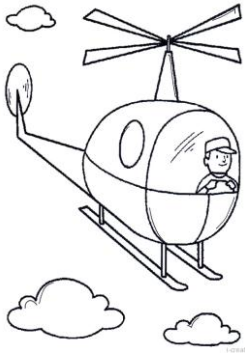
INVESTICE DO ROZVOJE VZDĚLÁVÁNÍ

	<p>ŠKOLA TYPU RODINNÉHO VZDĚLÁVÁNÍ <i>Základní škola a Mateřská škola Tochovice</i> Tochovice 76 262 81 Tochovice IČO: 71 00 72 02 E-mail: zstochovice@atlas.cz, zsmstochovice@seznam.cz Tel.: 318 682 754 www.zstochovice.cz</p>
---	--

	VY_52_INOVACE_PR1.109.28
Jméno autora	Mgr. Zdeňka Zikmundová
Datum ověření	2. 5. 2012
Ročník	1.
Vzdělávací oblast	Člověk a jeho svět
Předmět	Prvouka
Tematický okruh	Učivo o společnosti – svět kolem nás – dopravní výchova
Klíčová slova	Vrtulník, jízdní kolo, ponorka, motocykl, hasičský vůz, autobus, osobní auto, letadlo, lokomotiva
Anotace	Pracovní list bude použit k samostatné práci žáků po předcházejícím výkladu učitele, motivačním rozhovoru a práci s obrazovým materiálem. Vhodné je také zařazení vycházky a sledování silničního provozu v obci. List navazuje na dosud získané znalosti z dopravní výchovy i z hlediska bezpečnostních zásad. Použitý materiál: http://www.i.creative-omalovanky.cz
Druh učebního materiálu	Pracovní list

Dopravní výchova – dopravní prostředky

1. Pojmenuj vozidla na obrázcích. Vybarvi:




2. Napiš, která vozidla můžeš vidět ve vaší obci:

Pracovní list č. 28 – prvouka 1. ročník – řešení

Dopravní výchova – dopravní prostředky


1. Pojmenuj vozidla na obrázcích. Vybarvi:




vrtulník



jízdní kolo




ponorka



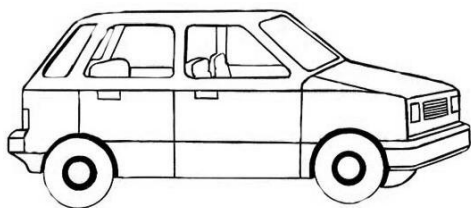
motocykl



hasičský vůz




autobus



osobní auto



letadlo



lokomotiva

2. Napiš, která vozidla můžeš vidět ve vaší obci:

žák uvede dopravní prostředky podle podmínek v obci: např. auto, vlak,
autobus, jízdní kolo, motocykl, sanita, nákladní auto, traktor, hasičský vůz, atd.